

■ 照明設備概要 1 - 交流ホール - ■

●調光卓仕様

| | | | |
|------------|---|-----------|-----------------|
| メーカー/型式 | (株)松村電機製作所 / F153 | コントロールCH | 512CH |
| データ互換性 | COMOS/JASCII/F105/F151/F210 | コントロールDIM | 512DMX |
| 外部記憶 | FD(2HD)/USBメモリー(JASCIIのみ可) | 外部出力 | DMX512/1990×1系統 |
| プリセットフェーダー | 60本×3段 (ジョイント、ワッシュ、P/F切替機能) | | |
| 再生 | UP/DOWN加減フェーダー A/B加減フェーダー タイム再生 サーマスタ イフェクト | | |
| サブフェーダー | 20本 50°レンジ | シーン記憶 | 1000シーン |

*DMX専用回路、DMXケーブル、スプリッター等の機材はありません。 *DMX 1～97までを常設の回路で使用。

●回路表

| 名称 | Dimmer | 純直回路数 | 1回路あたりの | | 仕様 |
|-----|--------|-------|---------|-----|---------------------|
| | | | 差込口 | 容量 | |
| 1AL | 6 | — | 20C型2口 | 20A | 1Kwフルレ×4台 |
| 2AL | 6 | — | | | 1Kwフルレ×4台、500wトツ×3台 |
| 3AL | 6 | — | | | 1Kwフルレ×4台 |
| 4AL | 6 | — | | | 1Kwフルレ×3台、1kwトツ×1台 |
| 5AL | 6 | — | | | 1Kwトツ×6台 |
| 6AL | 6 | — | | | 1Kwトツ×4台 |
| 7AL | 6 | — | | | 1Kwトツ×6台 |
| 8AL | 6 | — | | | 1Kwフルレ×3台、1kwトツ×1台 |
| 9AL | 6 | — | | | 1Kwフルレ×3台 |
| CAL | 6 | — | | | ※吊込用ハットはありません。回路のみ。 |
| GC | 12 | 6 | 20C型1口 | | |
| WC | 12 | 6 | | | |

*上記常設機材の他ホールへの持ち出しは出来ません。 *他ホールから照明機材を移動してご使用になる場合は事前にご相談下さい。

*エントにて全回路を直電源に切換えが可能です。

●機材表 (基本吊り含まず)

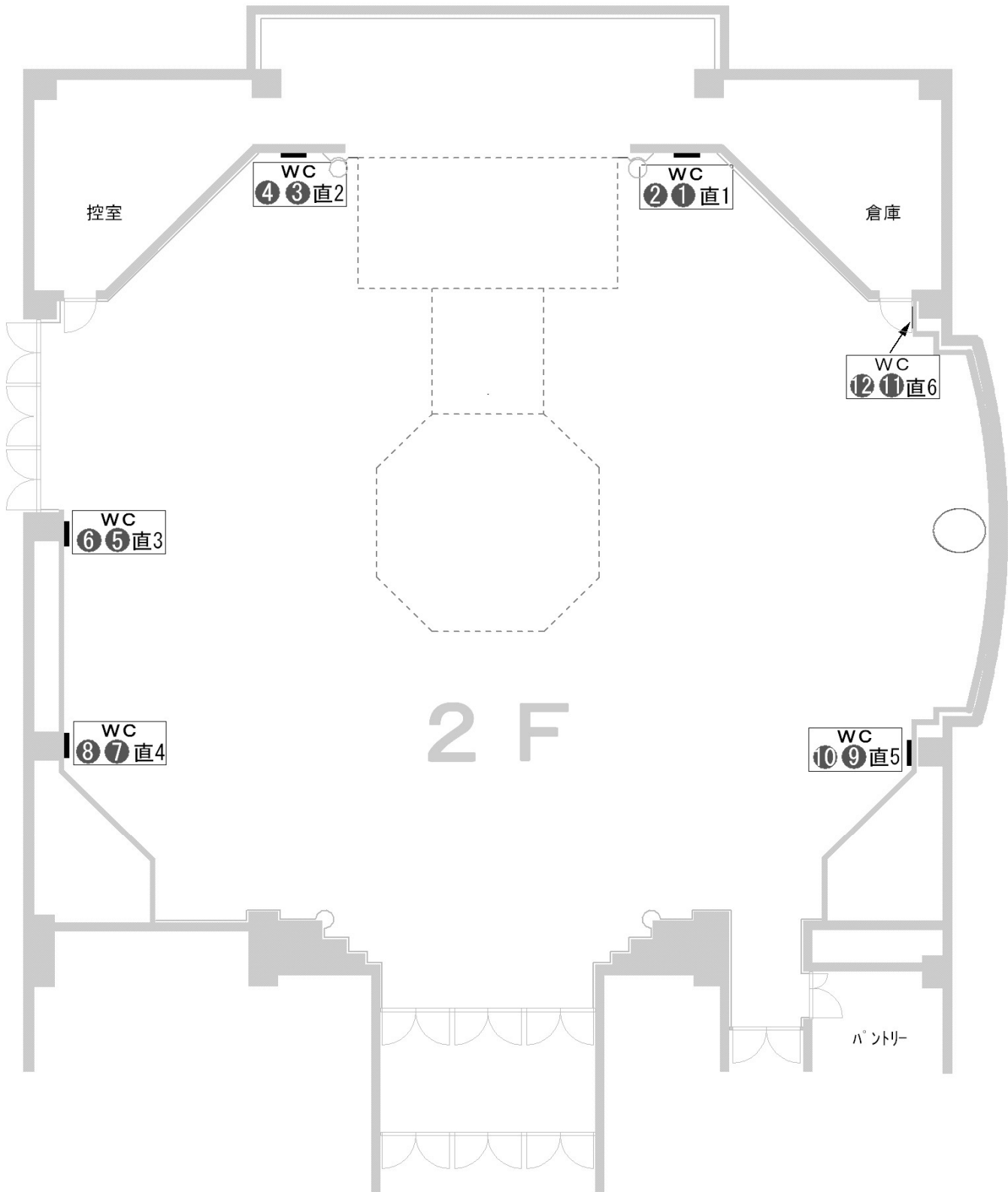
| 機材名 | メーカー | 型番 | ランプW数 | 型 | 数量 | 備考 |
|-------------------|------|--------|----------|-----|-----|---|
| 8インチ平凸レンズスポットライト | 松村電機 | CX-8MⅡ | 1000W | 20C | 6 | キャットウォーク=2台,キヤリー=4台 |
| 8インチフルレスポットライト | 松村電機 | FX-8Ⅱ | 1000W | 20C | 3 | キャットウォーク |
| 6インチフルレスポットライト | 松村電機 | FI-6H | 500W | T | 10 | 椅子倉庫 |
| フロアペンダント | 松村電機 | MIP-6P | 650W | T | 2 | キヤリー |
| ストリップライト (6尺) | 松村電機 | SL-I | 100W×12灯 | T | 9 | 3色×4灯[#72,#59,#22] 色サイズ=105×145mm/Pf庫 |
| ストリップライト (3尺) | 松村電機 | LH-S | 100W×6灯 | T | 2 | 3色×2灯[#W,#W,#W]/Pf庫 色サイズ=145×145mm(4インチ) |
| ショートスタンド | 松村電機 | SP-2-S | | | 6 | H=420~620mm/キヤリー |
| スタンド | 松村電機 | SP-2 | | | 18 | H=1000~1780mm/キヤリー |
| 折畳スタンド (三脚キャスター付) | 松村電機 | SB-2 | | | 4 | H=1040~1740mm/キヤリー |
| 平置ベース | 松村電機 | SR | | | 10 | 椅子倉庫 |
| 紙シート (8インチ) | — | — | | | 100 | 調整室 |
| 紙シート (6インチ) | — | — | | | 10 | 調整室 |
| 鉄シート (8インチ) | — | — | | | 15 | 調整室 |
| 鉄シート (6インチ) | — | — | | | 10 | 調整室 |
| 鉄シート (LS-I用) | — | — | | | 45 | LHQ/Pf庫 |
| バンドア (8インチ) | 松村電機 | BD-8 | | | 10 | キヤリー |
| バンドア (6インチ) | 松村電機 | BD-6 | | | 2 | キヤリー |

●センターピンスポット

| | | | | | |
|--------------|------------------|------|----|----|------------|
| USHIO U-TECH | SUPERSOL-701SR/e | 700w | 丸ノ | 2台 | 調整室、100V仕様 |
|--------------|------------------|------|----|----|------------|

■ 照明設備概要 2 - 交流ホール - ■

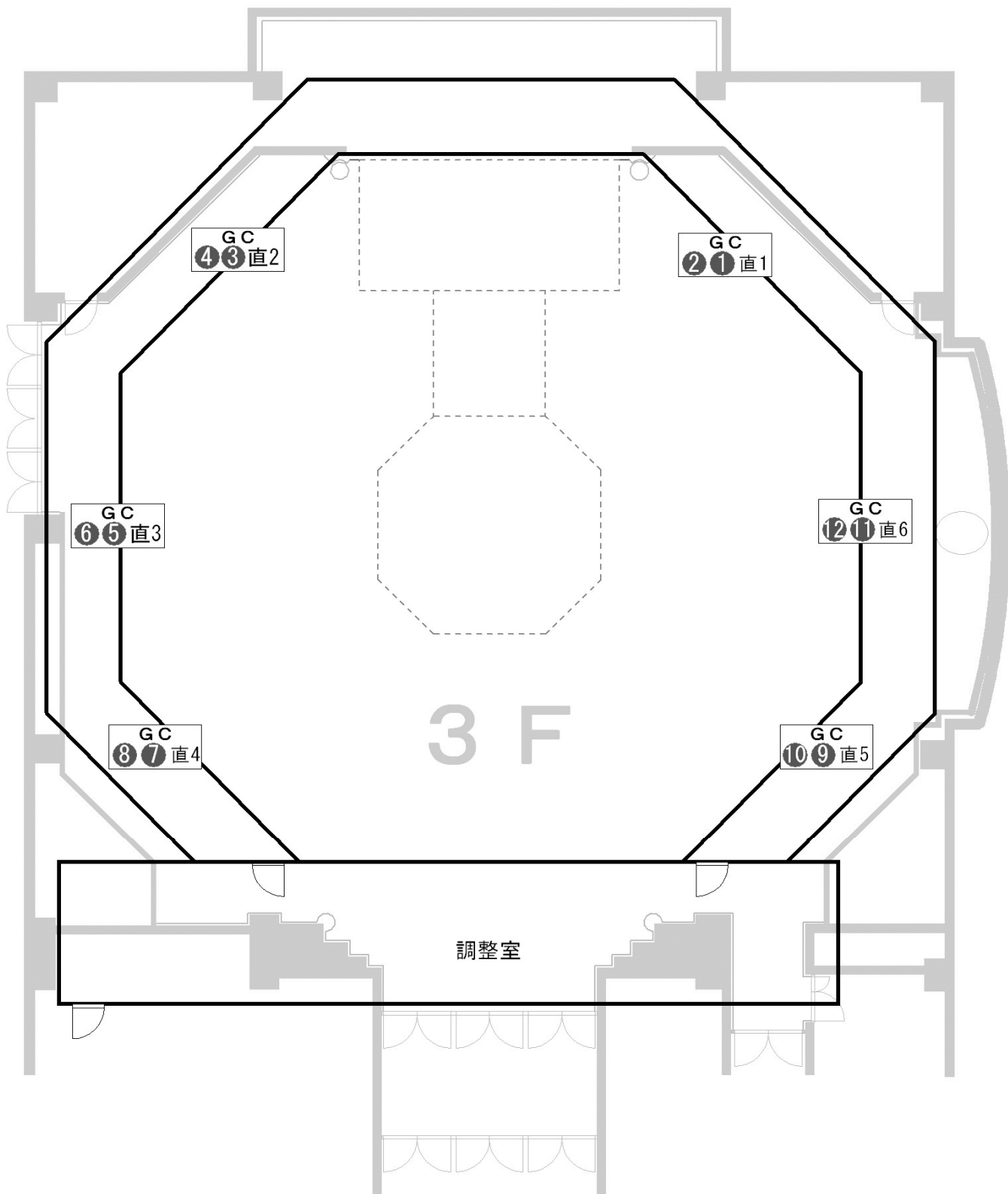
●ウォールコンセント図



*調光・直回路は全て20C型コンセントです。(各回路20Aまで)

■ 照明設備概要 3 - 交流ホール - ■

● ギャラリーコンセント図



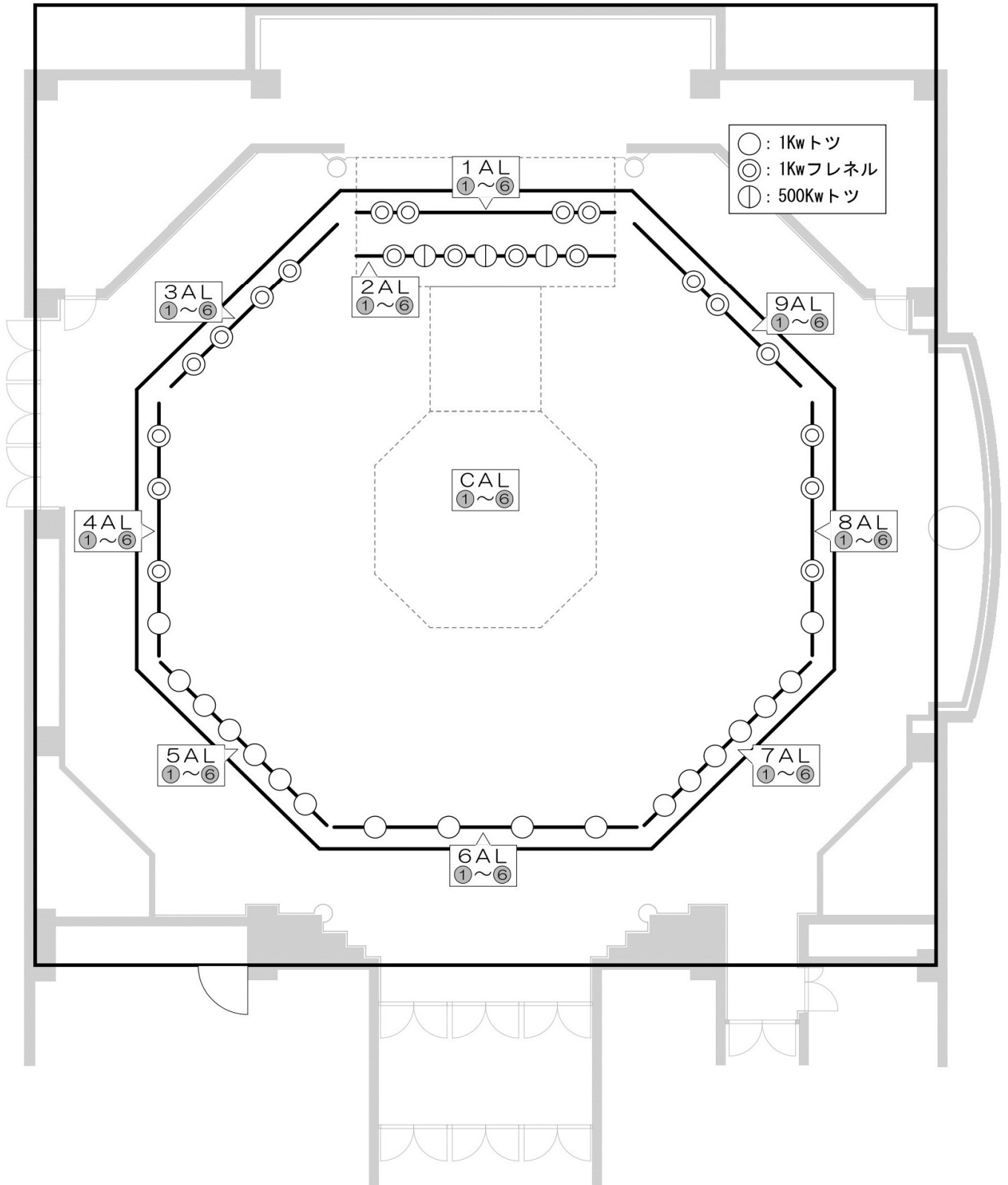
*調光・直回路は全て20C型コンセントです。(各回路20Aまで)

*ギャラリーにはスタンドを利用して照明機材を設置できます。

*調整室内にセンタピンスポットがあります。

■ 照明設備概要 4 - 交流ホール - ■

● A Lコンセント図



*調光・直回路は全て20C型コンセントです。(各回路20Aまで)

*各バトは昇降はしません。

*CALは回路のみ。吊り込み用のバトはありません。

*スポットライト付近にスプリンクラーがある箇所では、スプリンクラーに直接光を当てないで下さい。